



Leistung	63,0 VA
Eingang	690 +/-5% V AC
Ausgang	230 V AC
Kategorie	Netz-, Steuer- und Trenntransformator



Abbildung ähnlich

Elektrische Parameter

Phasen	1
Nennleistung	VA 63,0
Kurzzeitleistung	VA 190
Eingangsnennspannung	V AC 725-690-655
Eingangsnennstrom	A AC 0,113-0,118-0,124
Ausgangsnennspannung	V AC 230
Ausgangsnennstrom	A AC 0,274
Frequenz	Hz 50...60
Kurzschlussspannung	% 8,19 20°C
Schaltgruppe	li0
Betrieb	Dauerbetrieb
Betriebsdauer	% 100
Wicklungsmaterial	CU
Wicklungsverluste	W 5,70
Eisenverluste	W 4,60
Gesamtverluste	W 10,3
Wirkungsgrad	% 85,0

Normen

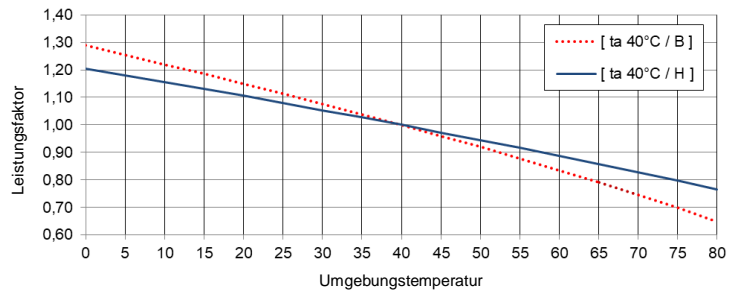
Normen	EN 61558-2-1, -2-2, -2-4
--------	--------------------------

Zulassung / Zertifikate

Approbationen	ENE (weitere Approbationen auf Kundenwunsch möglich)
Konformitätserklärung	CE

Umgebungsbedingungen

Betriebstemperatur	°C	-25 ... +40
Lagertemperatur	°C	-25 ... +55
Erweiterter Temperaturbereich	°C	bis zu +80 (nach Leistungsreduzierung entsprechend der Belastungskennlinien)



Relative Luftfeuchtigkeit (ohne Kondensation)	%	5 ... 95
Kühlung		natürliche Kühlung
Aufstellhöhe		bis 1000m über nN, darüber hinaus mit Leistungsreduzierung möglich
Überspannungskategorie	(nach EN 61558)	OVC III
Verschmutzungsgrad	(nach EN 61558)	P2

Einbau und Montage

Anschlussart	Schraub-/Flachsteck-Anschluss
Befestigungart	Schrauben / Hutschiene
Einbaulage	siehe „Maßblatt“ am Ende des Dokuments
Abmessungen (HxBxT)	siehe „Maßblatt“ am Ende des Dokuments
Befestigungsmaße	siehe „Maßblatt“ am Ende des Dokuments
Bohrung langloch	siehe „Maßblatt“ am Ende des Dokuments
Abstand	siehe Technische Informationen im Kapitel „Weitere Informationen“

Sicherheitseigenschaften

Isolierstoffklasse	nach EN	Klasse B
Schutzart		IP00 (weitere Schutzarten auf Anfrage)
Schutzklasse		
Kurzschlussfestigkeit		Bedingt mit Absicherung

Anschlussabelle



Klemmenleiste

Rückseite: 32-31
Vorderseite: 1-2-3-4

	U _N [V AC]	I _N [A AC]	Anschluss $\circ \circ$	Verbindung $\overline{\circ \circ}$	Absicherung
PRI1	725	0,113	1-4	-	3RV2411-0AA10 / 0,13A (ext.)
	690	0,118	1-3	-	3RV2411-0AA10 / 0,13A (ext.)
	656	0,124	1-2	-	3RV2411-0AA10 / 0,14A (ext.)
SEC1	230	0,274	31-32	-	3RV2011-0DA10 / 0,28A (ext.)



HINWEIS Absicherung

Absicherung nach IEC 60947 | Typenvorschlag mit Siemens Leistungsschalter - Alternativen sind möglich.
Absicherung für den nordamerikanischen Markt nach UL - siehe Kapitel „Weitere Informationen“.

Allgemeine Daten

GTIN / EAN	4025515512097
Ursprungsland	Tschechische Republik
Verpackungseinheit	1
Exportkennzeichen	AL: N / ECCN: N
Zolltarifnummer	85043180
Bruttogewicht	kg 1,6
Nettogewicht	kg 1,4

Weitere Informationen

Gesamtsortiment Transformatoren / Stromversorgungen / Drosseln / Filter

www.mdexx.com/online-katalog

Kernsortiment Transformatoren

www.mdexx.com/kernsortiment-transformatoren

Technische Informationen

www.mdexx.com/technische-information

ePLAN / CAD Daten

www.eplandata.de/portal/de_DE/part/MDX.TAM3242-5MT10-0FA0

Service / Support

- Betriebsanleitung [www.mdexx.com/BA_T_Transformatoren \(TAM, TAP, TAT, TAU, TBT, TBU\)](http://www.mdexx.com/BA_T_Transformatoren(TAM,TAP,TAT,TAU,TBT,TBU))
- Zertifikate www.mdexx.com/downloads/zertifikate
- EU Konformitätserklärungen [www.mdexx.com/Transformatoren nach EN 61558 \(TAM, TAN, TAP, TAT, TAU, TAW\)](http://www.mdexx.com/Transformatoren nach EN 61558 (TAM, TAN, TAP, TAT, TAU, TAW))
- EAC Zertifizierungen www.mdexx.com/EAC_Transformatoren

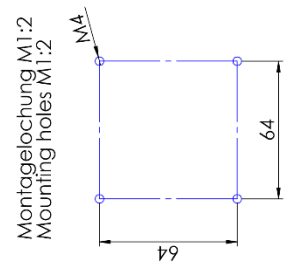
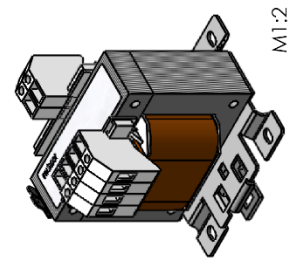
Maßblatt



- Anschlüsse:**
- 1 **Flachsteckeranschluss:**
DIN 46224 - A 6.3 - 0.8
 - 2 **Schraubanschluss:**
eindrängig: 0,5 bis 6mm²
feindrängig: 0,5 bis 4mm²
Anziehdrehmoment: 0,5 Nm
Abisolierlänge: 10-11 mm

connections:

- 1 **flat plug connection:**
DIN 46224 - A 6.3 - 0.8
- 2 **screw connection:**
single wire: 0,5 to 6mm²
finely stranded: 0,5 to 4mm²
tightening torque: 0,5 Nm
stripping length: 10-11 mm



Klemmenzahl und Position können variieren!
Number of terminals and position can vary!